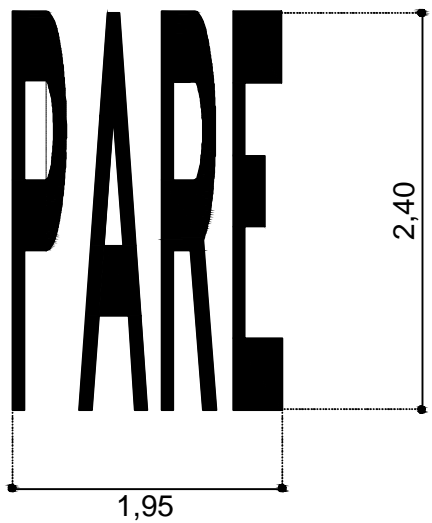


SINALIZAÇÃO HORIZONTAL

Área envolvente = 5,64m²
Área Efetiva (pintura) = 3,20m²
Cor: branca
Dimensão: Altura = 2,40m
Largura = 1,95m

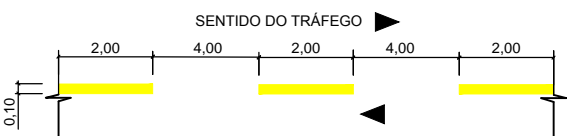


Linha de Retenção p/ Legenda de "Parada Obrigatória"

Tinta: HOT SPRAY
Cor: BRANCA



Divisão de fluxo oposto



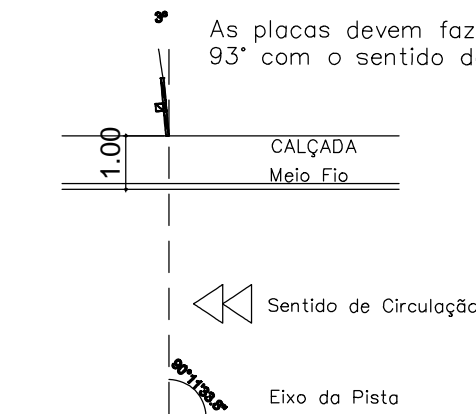
DETALHE DE LINHA TRACEJADA

Tinta: HOT SPRAY
Cor: Amarela

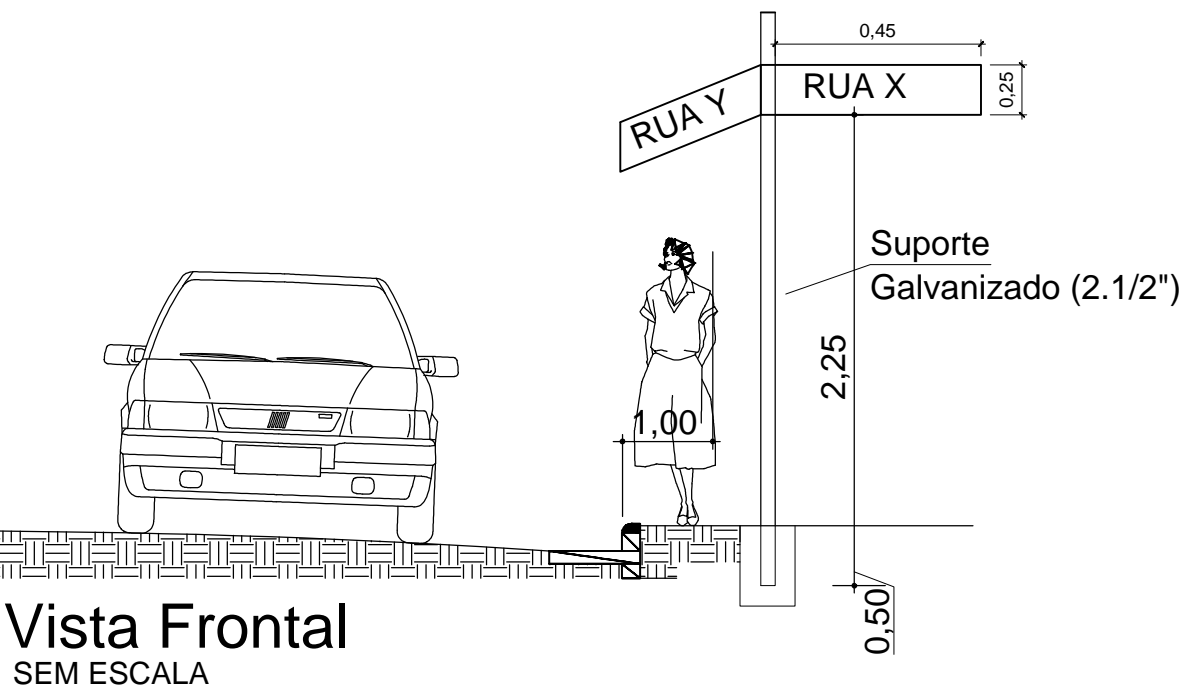


DETALHE DE LINHA DE BORDO

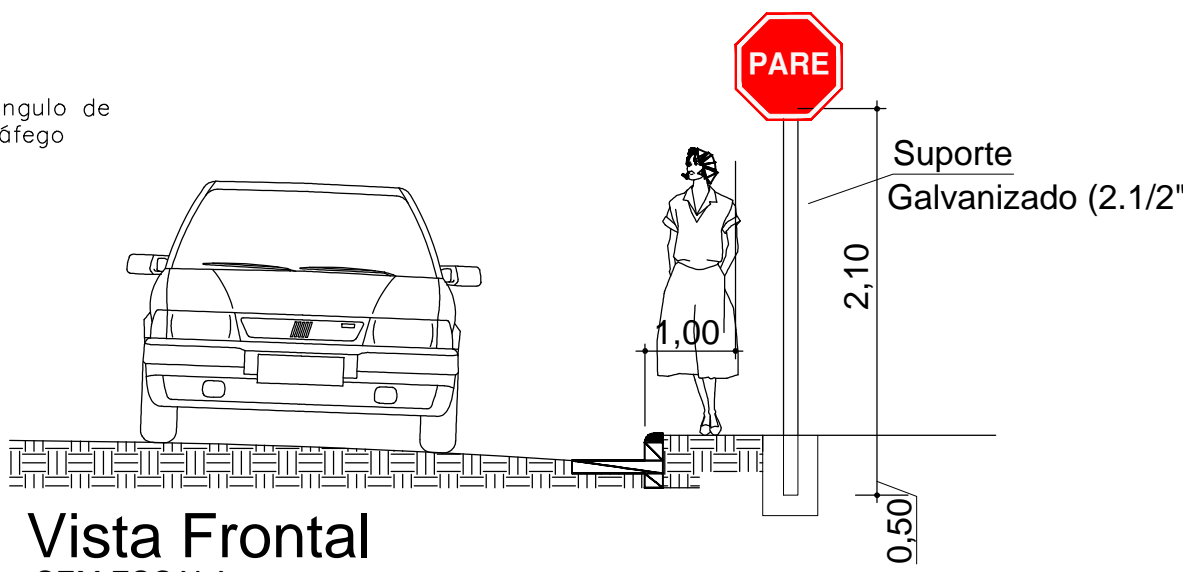
Tinta: HOT SPRAY
Cor: BRANCA



Planta SEM ESCALA



Vista Frontal SEM ESCALA



Vista Frontal SEM ESCALA

SINALIZAÇÃO VERTICAL

Sinal	Código	Cor
Forma	R-1	Fundo Vermelha
	Área = 0,59 m²	Orla interna Branca
		Orla externa Vermelha
		Letra Branca

Via	Lado (m)	Orla interna (m)	Orla externa (m)
Urbana	0,35	0,028	0,050

Forma	Mensagem de Nomes de Rodovias/ Estradas ou Associadas aos seus símbolos
Retangular, com lado maior na horizontal	Cor
0,25x0,45 A=0,1125 m²	Fundo Azul
	Orla interna Branca
	Orla externa Azul
	Tarja Branca
	Legenda Branca
	Símbolo De acordo com a rodovia / estrada

Via	Altura da letra (m)	Tarja (m)	Orla interna min (m)	Orla externa min (m)
Urbana	0,125	0,01	0,020	0,010

MAPA DE SINALIZAÇÃO VIÁRIA

OBRA:
PAVIMENTAÇÃO E DRENAGEM - JARDIM MARAJOARA II
VÁRZEA GRANDE /MT

PROPRIETÁRIO:
PREFEITURA MUNICIPAL DE VÁRZEA GRANDE/MT

RESPONSÁVEL TÉCNICO - ELABORAÇÃO:
FERNANDA LEOPOLDINO DA COSTA ENGENHEIRA CIVIL - CREA 1200943163

RESPONSÁVEL TÉCNICO - EXECUÇÃO:

LEGENDA: PLANTA BAIXA

APROVAÇÃO:

FOLHA
02/32

DESENHO:
Fernanda / Eduardo

ESCALA
INDICADA

DATA
MAIO/2019